



ТЕРРИТОРИАЛЬНЫЙ ОРГАН
ФЕДЕРАЛЬНОЙ СЛУЖБЫ
ГОСУДАРСТВЕННОЙ СТАТИСТИКИ
ПО УДМУРТСКОЙ РЕСПУБЛИКЕ

Основные показатели социально-экономического положения Удмуртской Республики



в январе-феврале 2022 года



ФЕДЕРАЛЬНАЯ СЛУЖБА
ГОСУДАРСТВЕННОЙ СТАТИСТИКИ

Основные показатели социально-экономического положения

Удмуртской Республики

в январе - феврале 2022 года

- 01 ПРОМЫШЛЕННОСТЬ
- 02 СТРОИТЕЛЬСТВО
- 03 СЕЛЬСКОЕ ХОЗЯЙСТВО
- 04 РЫНОК ТОВАРОВ И УСЛУГ
В ФЕВРАЛЕ 2022 ГОДА
- 05 ИНДЕКС ПОТРЕБИТЕЛЬСКИХ ЦЕН
В ФЕВРАЛЕ 2022 ГОДА
- 06 ТРУД И ЗАРАБОТНАЯ ПЛАТА
В ЯНВАРЕ 2022 ГОДА
- 07 БЕЗРАБОТИЦА
В ФЕВРАЛЕ 2022 ГОДА
- 08 ФИНАНСЫ
В ЯНВАРЕ 2022 ГОДА
- 09 ИНСТИТУЦИОНАЛЬНЫЕ ПРЕОБРАЗОВАНИЯ
НА 1 МАРТА 2022 ГОДА
- 10 ДЕМОГРАФИЯ
В ЯНВАРЕ 2022 ГОДА

* Ежемесячные данные оперативной статистики





ИНДЕКСЫ ПРОИЗВОДСТВА

В ЯНВАРЕ-ФЕВРАЛЕ 2022 ГОДА

Индекс промышленного производства

▲ **114,0%**



113,0%

Добыча полезных ископаемых



124,5%

Обрабатывающие производства



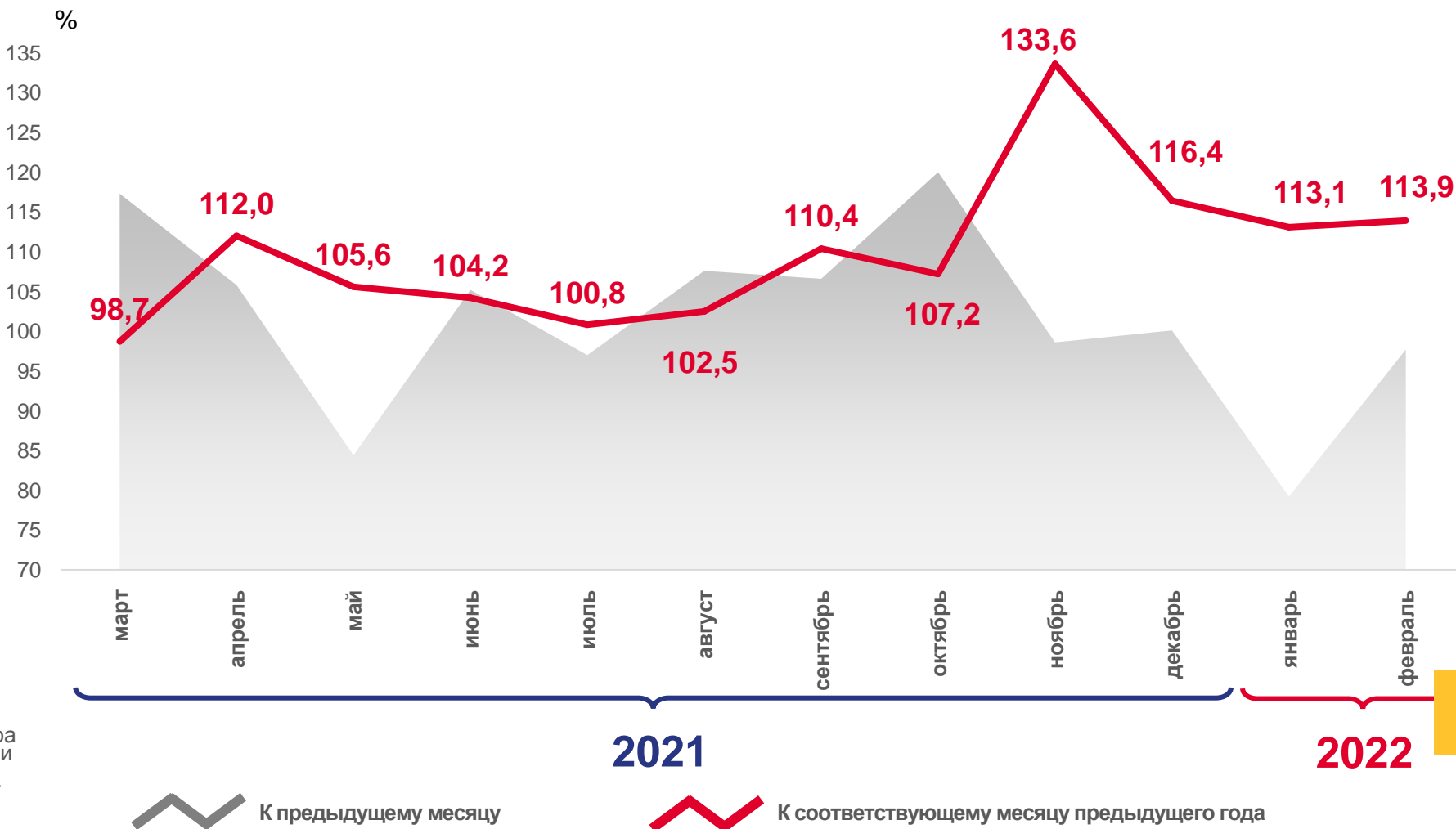
80,5%

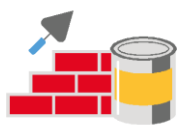
Обеспечение электрической энергией,
газом и паром; кондиционирование воздуха



70,6%

Водоснабжение; водоотведение, организация сбора
и утилизации отходов, деятельность по ликвидации
загрязнений






СТРОИТЕЛЬСТВО

В ЯНВАРЕ-ФЕВРАЛЕ 2022 ГОДА


Объём работ, выполненных по виду деятельности «Строительство»



6 061,3

млн рублей

Введено общей площади жилых домов



414,7

ТЫС. КВ. М

в т. ч. индивидуальное строительство



212,3

ТЫС. КВ. М

Ввод в действие жилых домов, кв. м



2021

2022

■ Введено общей площади

■ в т.ч. индивидуальное строительство

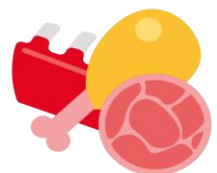




СЕЛЬСКОЕ ХОЗЯЙСТВО

В ЯНВАРЕ-ФЕВРАЛЕ 2022 ГОДА

Объем производства
продуктов животноводства



24,2

ТЫС. ТОНН

Мясо



147,2

ТЫС. ТОНН

Молоко

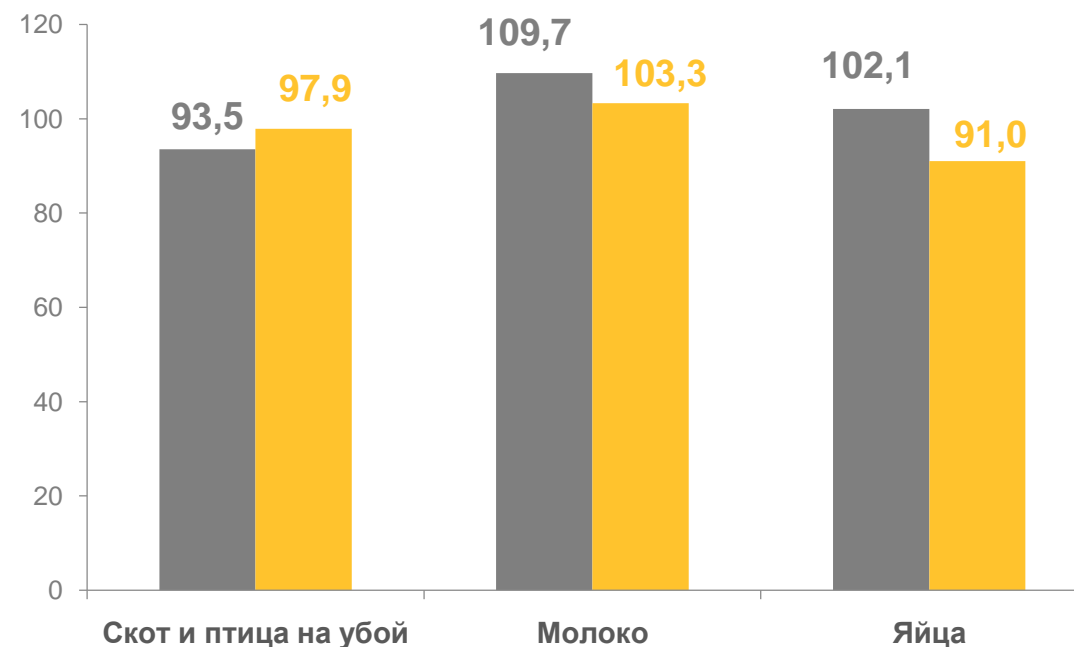


148,1

МЛН ШТУК

Яйца

Производство продуктов животноводства, %



- Январь - февраль 2021 г. к январю - февралю 2020 г.
- Январь - февраль 2022 г. к январю - февралю 2021 г.





РЫНОК ТОВАРОВ И УСЛУГ

В ФЕВРАЛЕ 2022 ГОДА

Индекс оборота

Оптовой торговли



▲ 103,9%

Розничной торговли



▲ 107,7%

Общественного питания



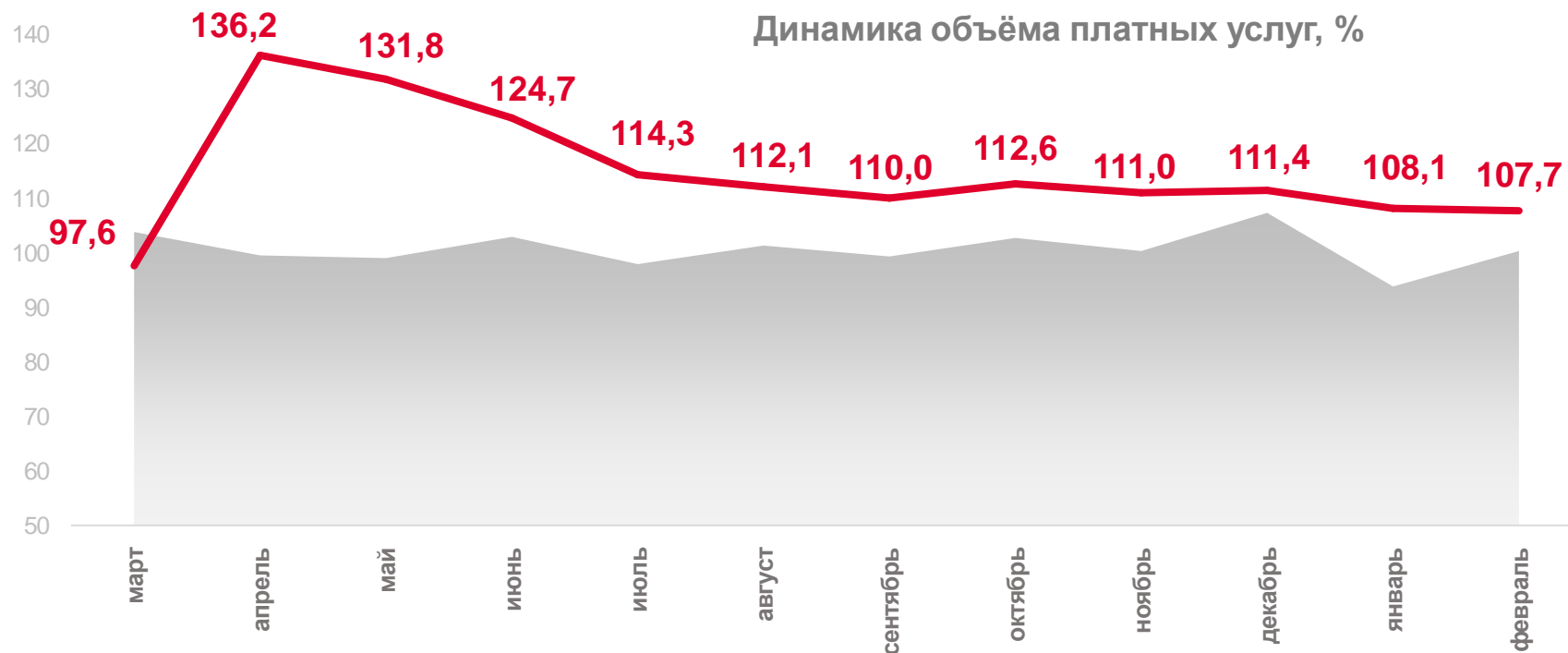
▲ 106,5%

Индекс объёма платных услуг



▲ 107,9%

Динамика объёма платных услуг, %



2021

2022



К предыдущему месяцу



К соответствующему месяцу предыдущего года



ИНДЕКС ПОТРЕБИТЕЛЬСКИХ ЦЕН

В ФЕВРАЛЕ 2022 ГОДА, %



101,9%

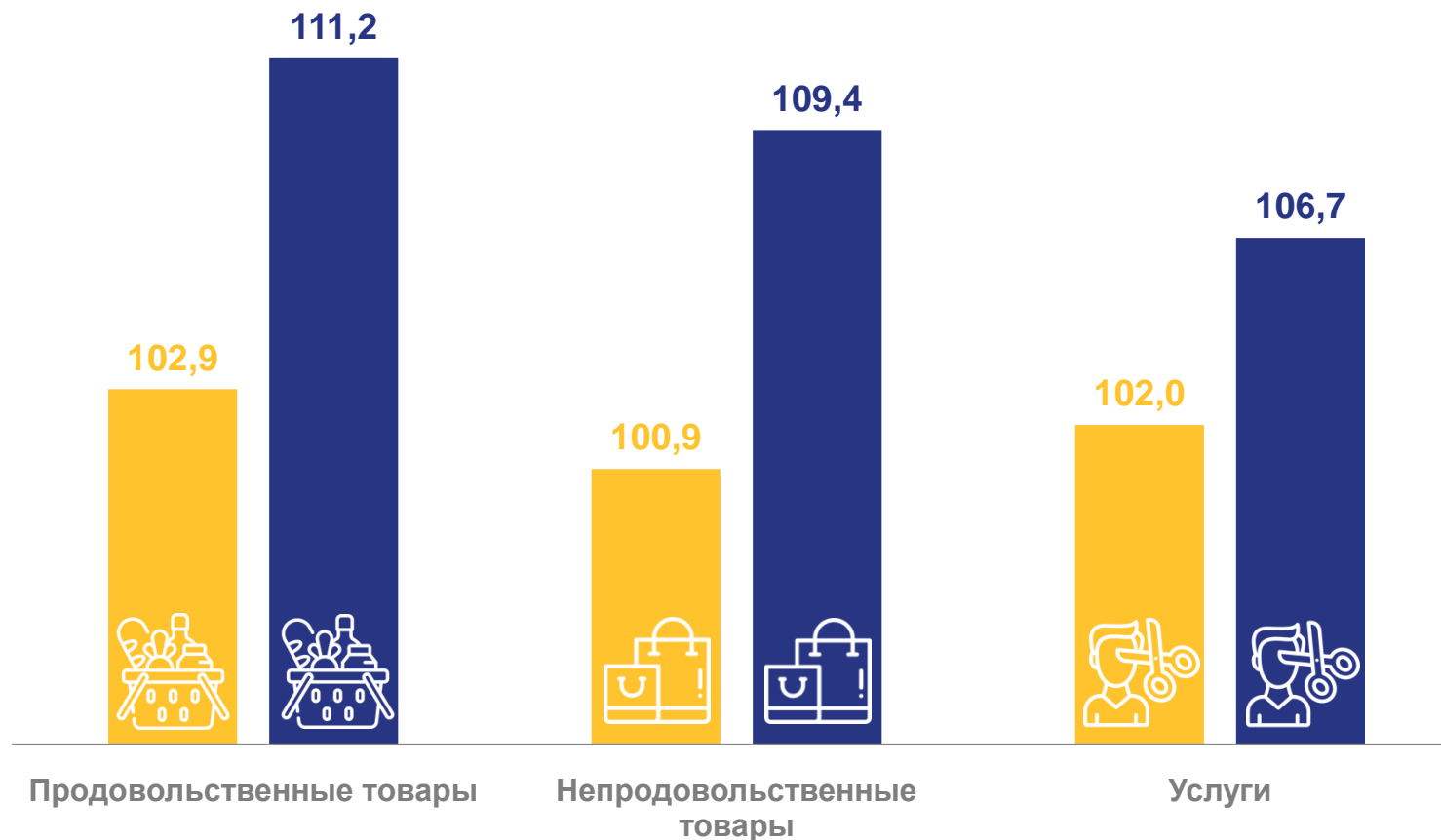
к декабрю 2021 г.

(101,3% февраль 2021 г. к декабрю 2020 г.)

109,4%

к февралю 2021 г.

(105,9% февраль 2021 г. к февралю 2020 г.)



■ Февраль 2022 г. к декабрю 2021 г.

■ Февраль 2022 г. к февралю 2021 г.






ЧИСЛЕННОСТЬ РАБОТНИКОВ И ЗАРАБОТНАЯ ПЛАТА

В ЯНВАРЕ 2022 ГОДА

Декабрь 2021 года - февраль 2022 года

Среднемесячная номинальная начисленная
заработная плата



38 909 рублей

102,6%

к январю 2021 г.

Среднесписочная численность работников



460,5 тыс. человек

97,3%

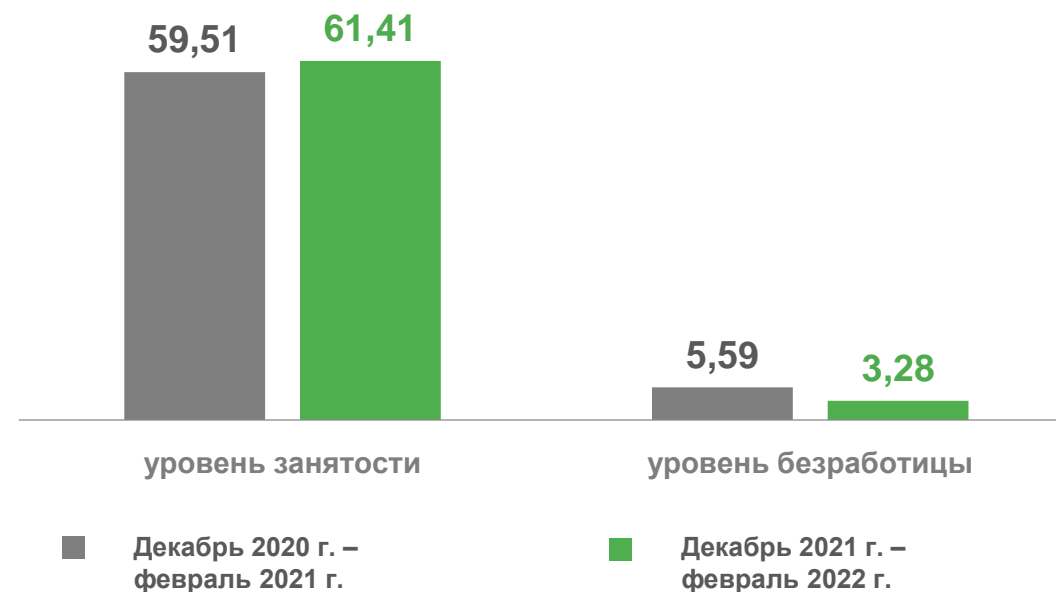
к январю 2021 г.

Численность рабочей силы



766,4 тыс. человек

Уровень, %





БЕЗРАБОТИЦА

(ПО ДАННЫМ МИНСОЦПОЛИТИКИ УР) В ФЕВРАЛЕ 2022 ГОДА

Численность не занятых трудовой деятельностью граждан, состоящих на учёте в службе занятости, тыс. человек



7,5

Потребность организаций в работниках, человек

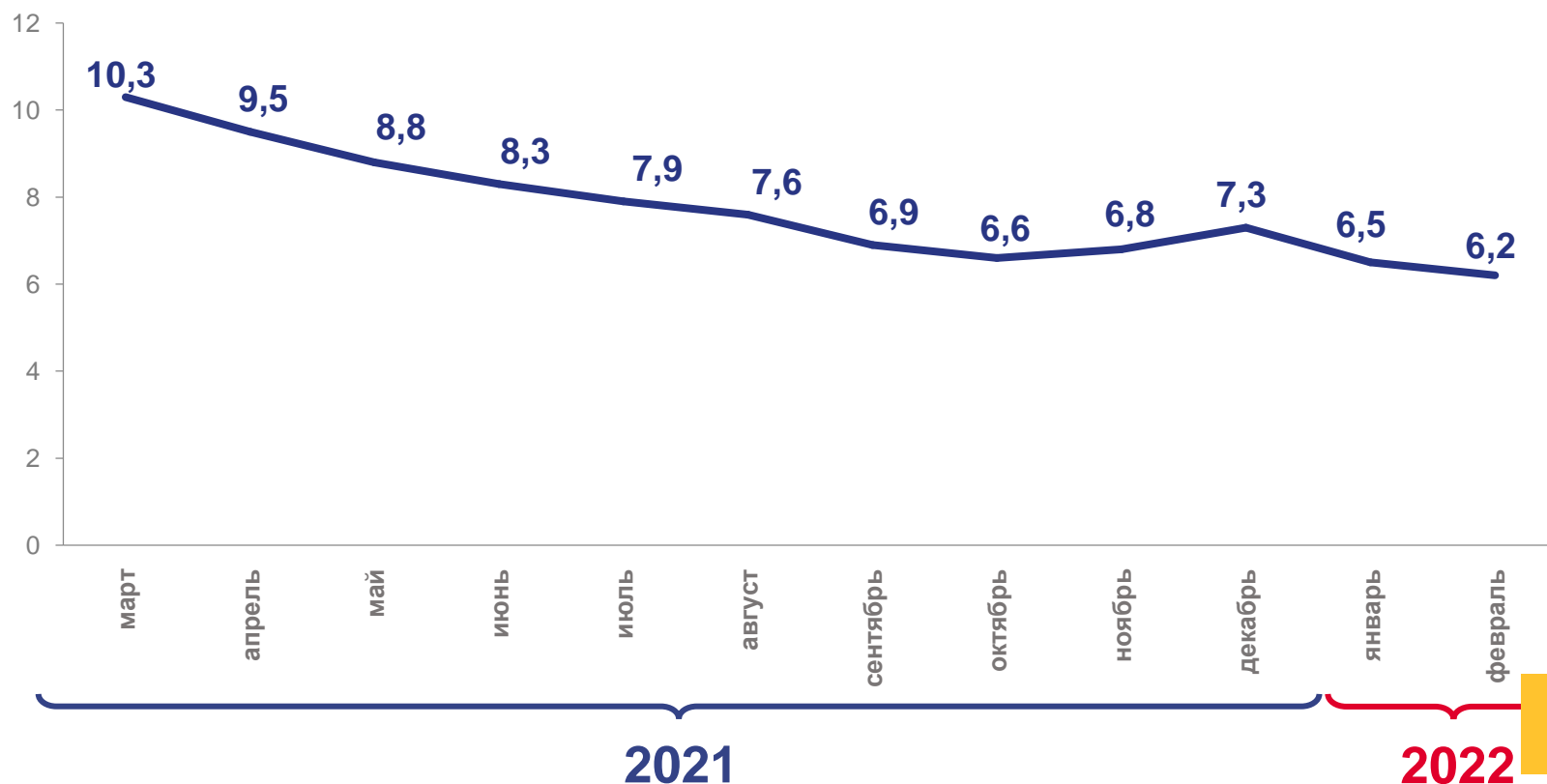


18 839

Из них по рабочим профессиям

13 274

Имеют статус безработного, тыс. человек





ФИНАНСЫ

В ЯНВАРЕ 2022 ГОДА

Сальдированный финансовый результат (прибыль минус убыток) организаций



10,4
млрд рублей

2,2 раза

к январю 2021 г.

Сумма убытка убыточных организаций



1 449
млн рублей

79%

к январю 2021 г.

Доля убыточных
организаций

31,6%

Задолженность по полученным кредитам
и займам на 1 февраля 2022 г.



476,2
млрд рублей

0,8%

в т. ч.
просроченная

3,6
млрд рублей





ИНСТИТУЦИОНАЛЬНЫЕ ПРЕОБРАЗОВАНИЯ

НА 1 МАРТА 2022 ГОДА

Количество учтённых в Статрегистре хозяйствующих субъектов по организационно-правовым формам, на 1 марта, единиц



67 968

ИЗ НИХ:



32 020

Юридические лица



35 310

Индивидуальные предприниматели

Распределение организаций, учтённых в Статрегистре, по видам деятельности, %



ДЕМОГРАФИЯ

В ЯНВАРЕ 2022 ГОДА



Естественная убыль(-)
населения

- 561 человек

(- 831 человек за январь 2021 г.)



Миграционный
прирост(+), убыль(-)
населения

- 109 человек

(-40 человек за январь 2021 г.)

Показатели естественного движения и внешней миграции населения, человек

